

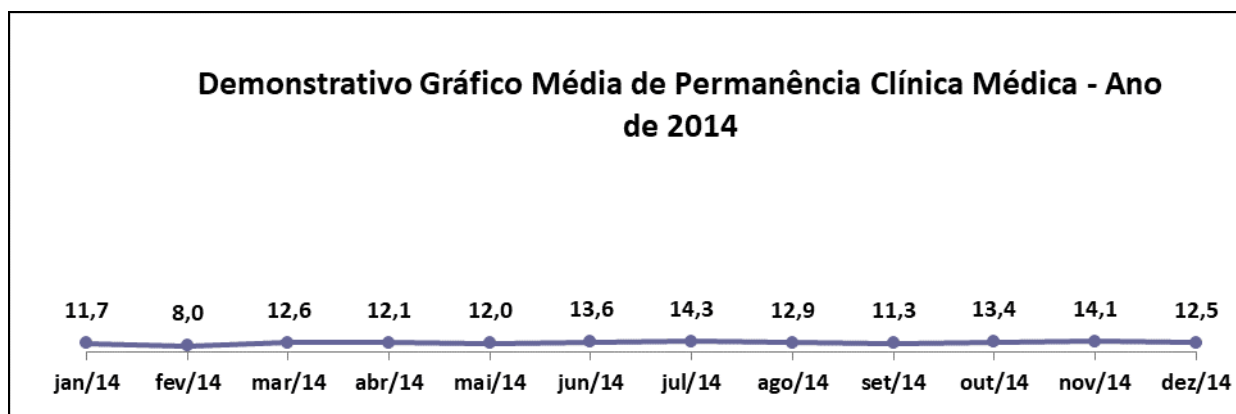
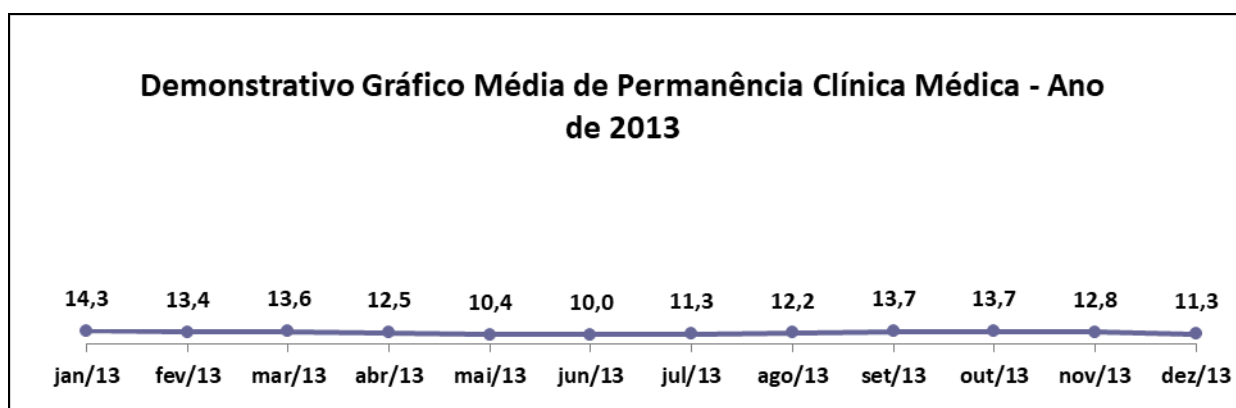
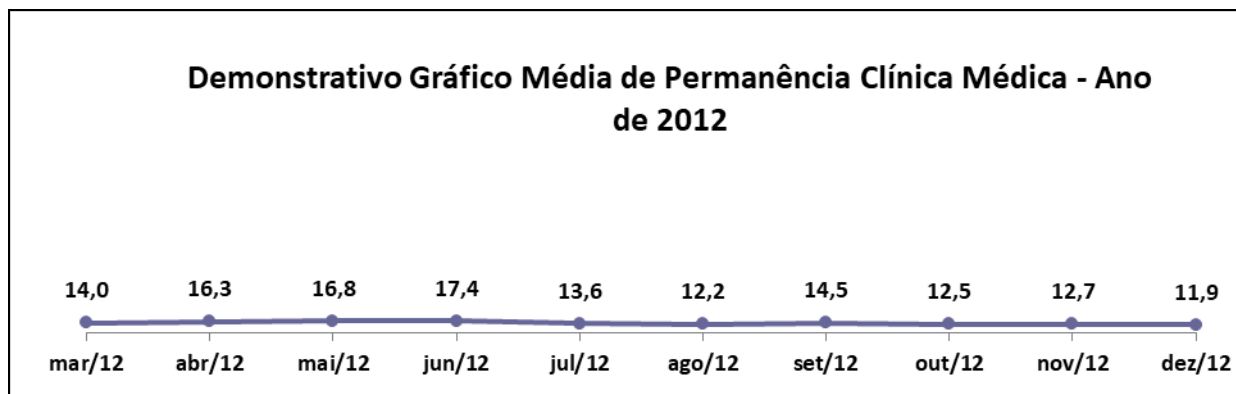
Indicadores Hospitalares

Hospital Estadual Dr. Alberto Rassi – HGG

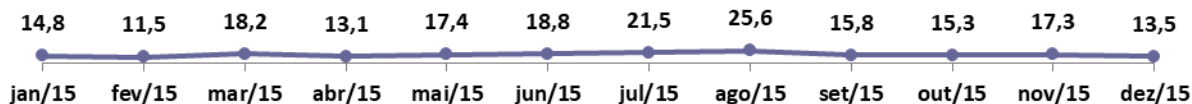
1 – Indicadores de Desempenho

Indicadores de desempenho	Meta	Janeiro	Fevereiro
Taxa de Ocupação Hospitalar (THO)	>= 85%	90,2%	87,2%
Taxa Média/ Tempo Médio de Permanência Hospitalar (TMP)	<= 8 dias	6,9	5,3
Média de tempo de disponibilização de leito após alta hospitalar	<= 2 horas	1,2	1,0
Taxa de Readmissão Hospitalar (29 dias)	< 10%	8,9%	6,5%
Taxa de Readmissão em CTI (48 horas)	< 5%	1,5%	0,0%
Percentual de Suspensão de Cirurgias por condições operacionais	<= 5%	1,6%	2,0%
Razão do Quantitativo de Consultas Ofertadas	1	1,1	1,1
Percentual de Exames de Imagem com resultados disponibilizados em até 10 dias	>= 70%	100,0%	100,0%
Percentual de Casos de Doenças/Agravos/ Eventos de Notificação Compulsório Imediata (DAEI) Investigadas Oportunamente - até 7 dias da data de notificação	≥ 80%	100,0%	100,0%
Percentual de Casos de Doenças/Agravos/ Eventos de Notificação Compulsório Imediata (DAEI) Investigadas Oportunamente - até 48 horas da data de notificação	≥ 80%	100,0%	100,0%
Percentual de atendimentos internos a solicitação de hemocomponentes	≥ 95%	100,0%	100,0%
Taxa de doador de 1º vez	≥ 60%	57,5%	45,6%

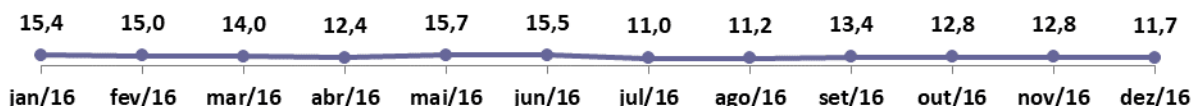
2 – Demonstrativo Gráfico de Indicadores



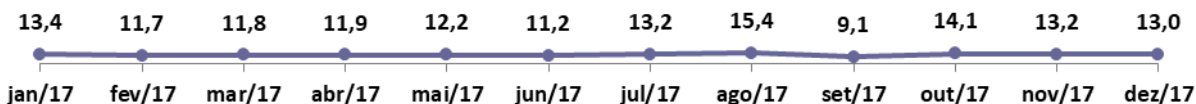
Demonstrativo Gráfico Média de Permanência Clínica Médica - Ano de 2015



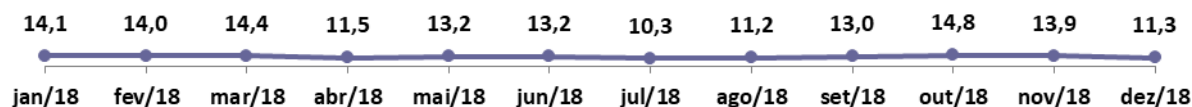
Demonstrativo Gráfico Média de Permanência Clínica Médica - Ano de 2016



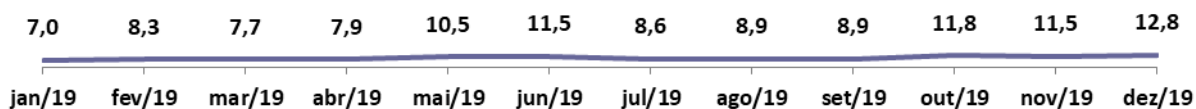
Demonstrativo Gráfico Média de Permanência Clínica Médica - Ano de 2017



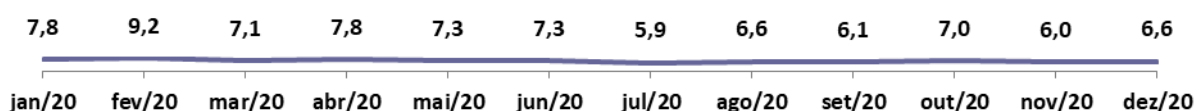
Demonstrativo Gráfico Média de Permanência Clínica Médica - Ano de 2018



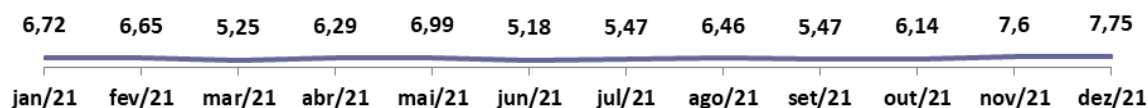
Demonstrativo Gráfico Média de Permanência Clínica Médica - Ano de 2019



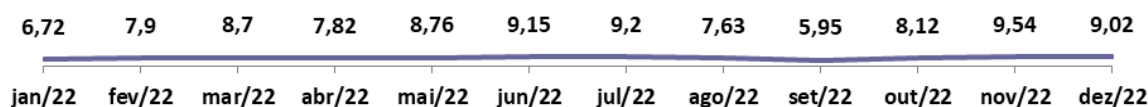
Demonstrativo Gráfico Média de Permanência Clínica Médica - Ano de 2020



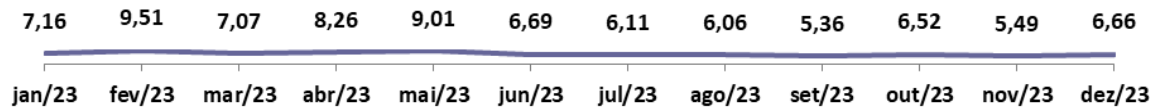
Demonstrativo Gráfico Média de Permanência Clínica Médica - Ano de 2021



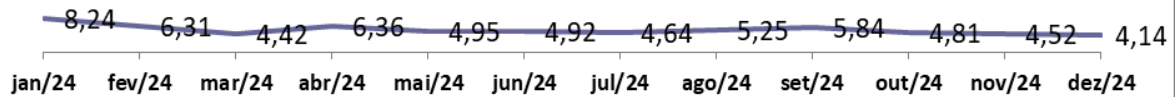
Demonstrativo Gráfico Média de Permanência Clínica Médica - Ano de 2022



Demonstrativo Gráfico Média de Permanência Clínica Médica - Ano de 2023



Demonstrativo Gráfico Média de Permanência Clínica Médica - Ano de 2024



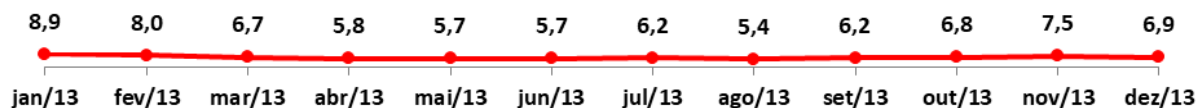
Demonstrativo Gráfico Média de Permanência Clínica Médica - Ano de 2025



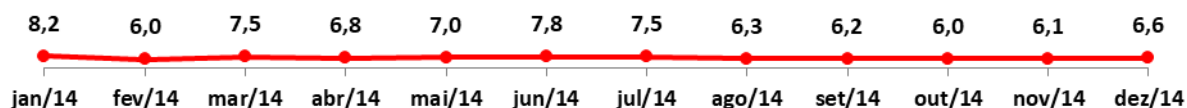
Demonstrativo Gráfico Média de Permanência Clínica Cirúrgica - Ano de 2012



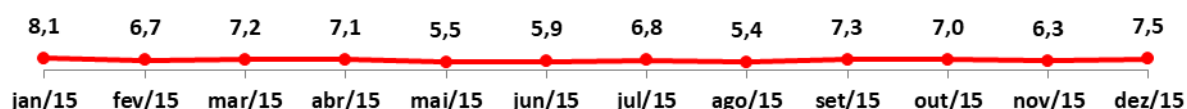
Demonstrativo Gráfico Média de Permanência Clínica Cirúrgica - Ano de 2013



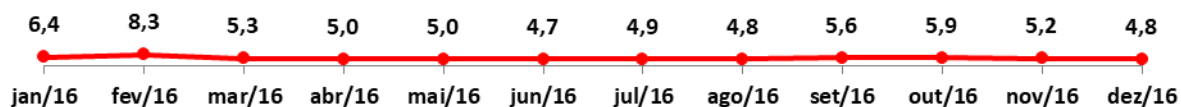
Demonstrativo Gráfico Média de Permanência Clínica Cirúrgica - Ano de 2014



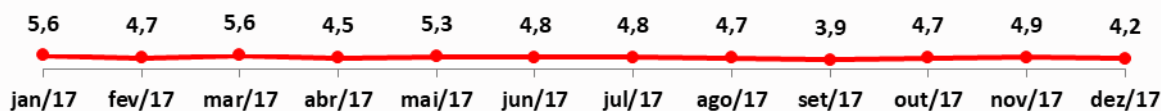
Demonstrativo Gráfico Média de Permanência Clínica Cirúrgica - Ano de 2015



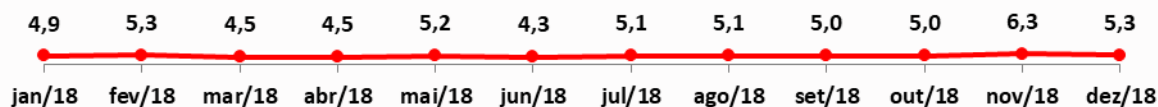
Demonstrativo Gráfico Média de Permanência Clínica Cirúrgica - Ano de 2016




Demonstrativo Gráfico Média de Permanência Clínica Cirúrgica - Ano de 2017



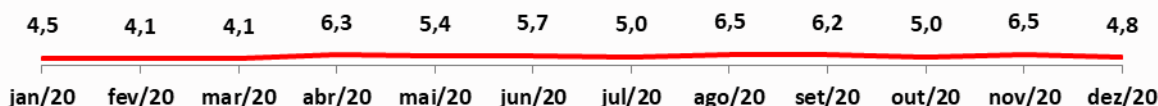
Demonstrativo Gráfico Média de Permanência Clínica Cirúrgica - Ano de 2018



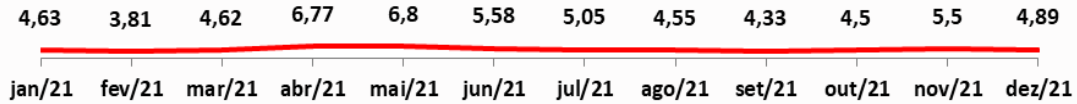
Demonstrativo Gráfico Média de Permanência Clínica Cirúrgica - Ano de 2019



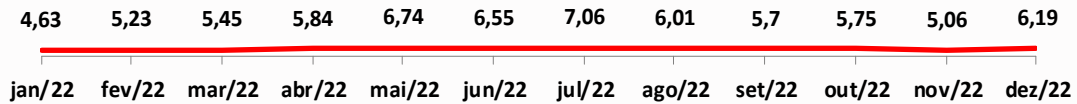
Demonstrativo Gráfico Média de Permanência Clínica Cirúrgica - Ano de 2020



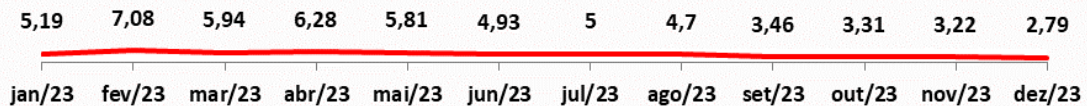
Demonstrativo Gráfico Média de Permanência Clínica Cirúrgica - Ano de 2021




Demonstrativo Gráfico Média de Permanência Clínica Cirúrgica - Ano de 2022




Demonstrativo Gráfico Média de Permanência Clínica Cirúrgica - Ano de 2023



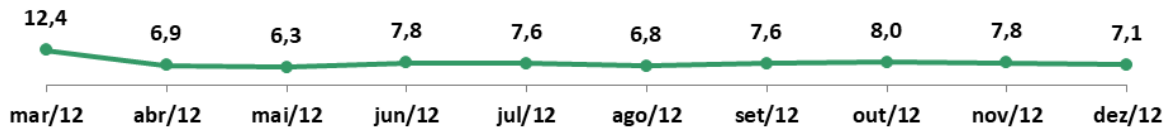
Demonstrativo Gráfico Média de Permanência Clínica Cirúrgica - Ano de 2024



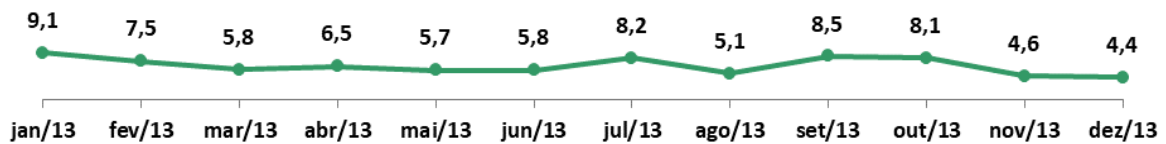
Demonstrativo Gráfico Média de Permanência Clínica Cirúrgica - Ano de 2025



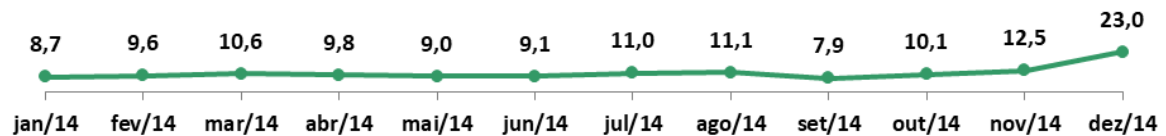
Demonstrativo Gráfico Média de Permanência CTI - Ano de 2012



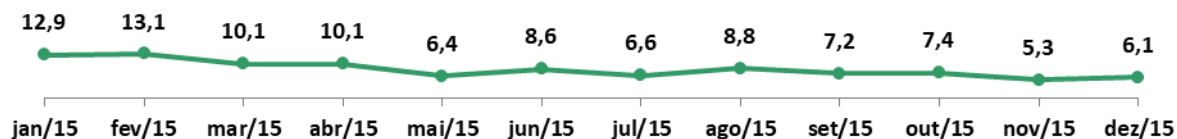
Demonstrativo Gráfico Média de Permanência CTI - Ano de 2013



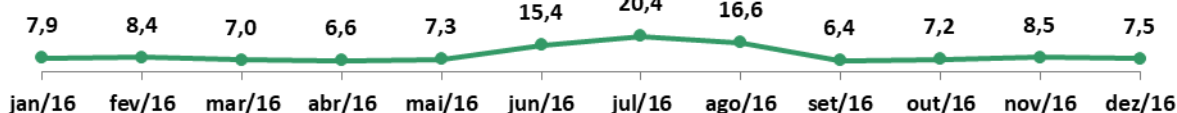
Demonstrativo Gráfico Média de Permanência CTI - Ano de 2014



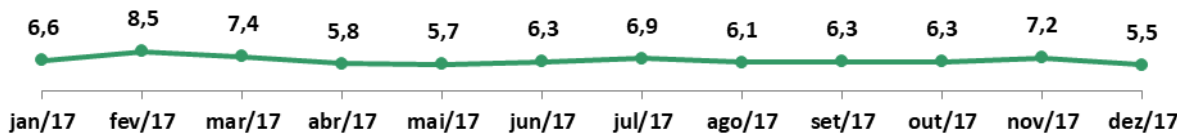
Demonstrativo Gráfico Média de Permanência CTI - Ano de 2015



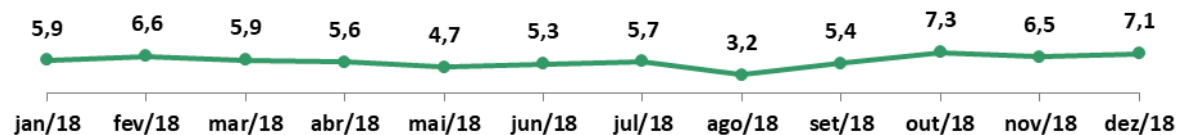
Demonstrativo Gráfico Média de Permanência CTI - Ano de 2016



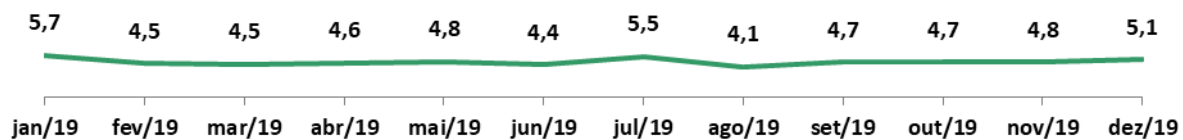
Demonstrativo Gráfico Média de Permanência CTI - Ano de 2017



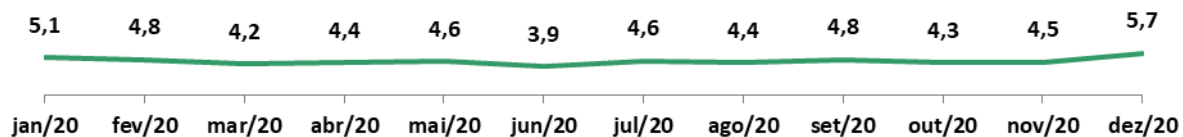
Demonstrativo Gráfico Média de Permanência CTI - Ano de 2018



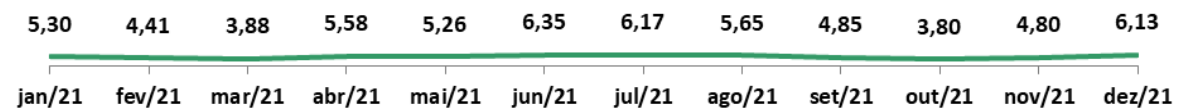
Demonstrativo Gráfico Média de Permanência CTI - Ano de 2019




Demonstrativo Gráfico Média de Permanência CTI - Ano de 2020



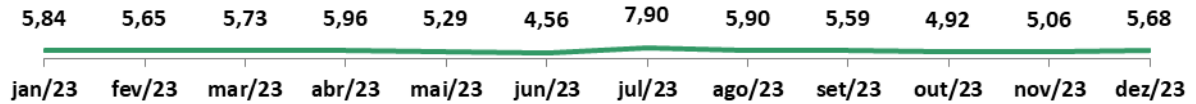
Demonstrativo Gráfico Média de Permanência CTI - Ano de 2021



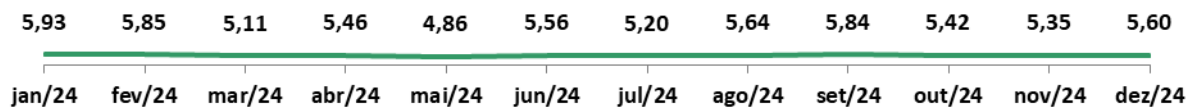
Demonstrativo Gráfico Média de Permanência CTI - Ano de 2022



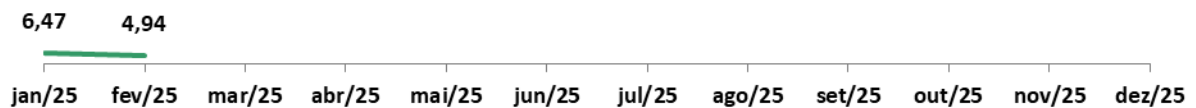
Demonstrativo Gráfico Média de Permanência CTI - Ano de 2023



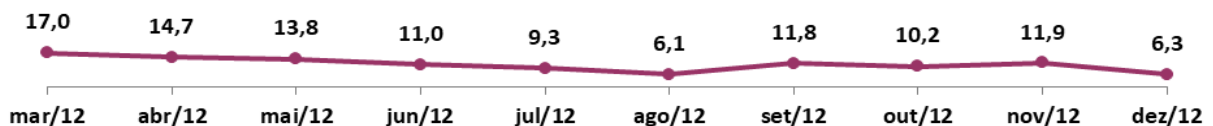
Demonstrativo Gráfico Média de Permanência CTI - Ano de 2024



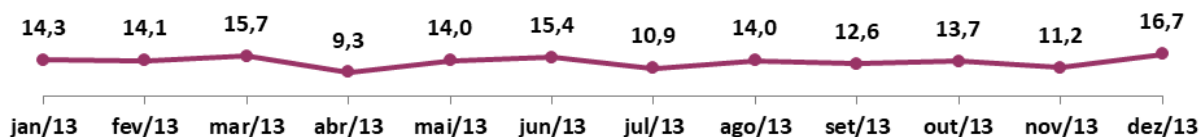
Demonstrativo Gráfico Média de Permanência CTI - Ano de 2025



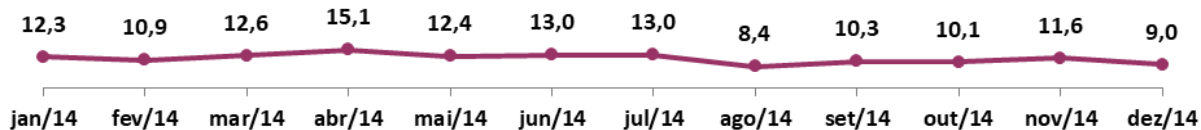
Demonstrativo Gráfico Média de Permanência Diálise- Ano de 2012



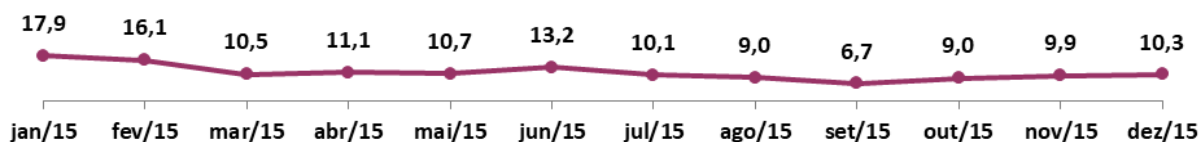
Demonstrativo Gráfico Média de Permanência Diálise- Ano de 2013



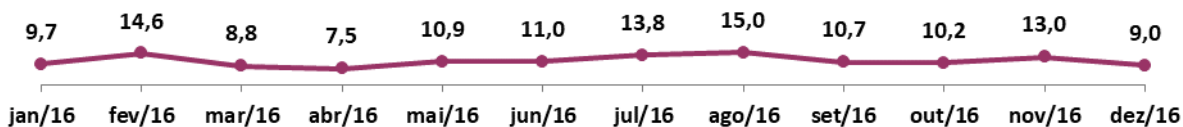
Demonstrativo Gráfico Média de Permanência Diálise- Ano de 2014



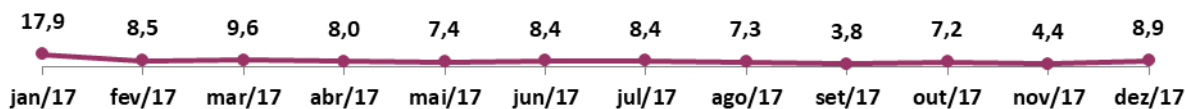
Demonstrativo Gráfico Média de Permanência Diálise- Ano de 2015



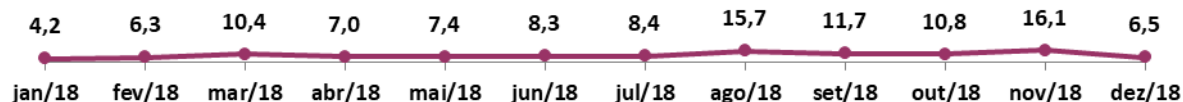
Demonstrativo Gráfico Média de Permanência Diálise- Ano de 2016



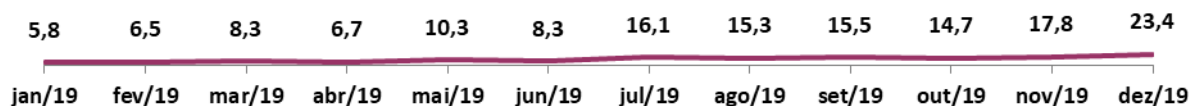
Demonstrativo Gráfico Média de Permanência Diálise/Transplante- Ano de 2017



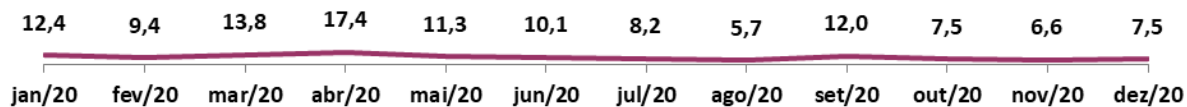
Demonstrativo Gráfico Média de Permanência Diálise/Transplante- Ano de 2018



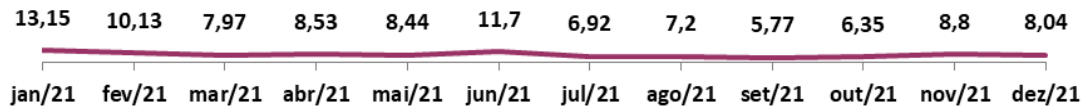
Demonstrativo Gráfico Média de Permanência Diálise/Transplante- Ano de 2019



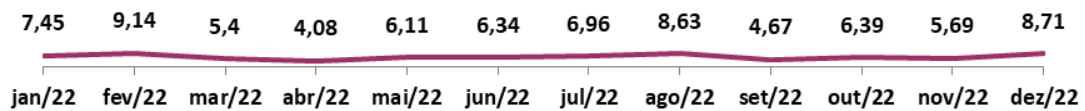
Demonstrativo Gráfico Média de Permanência Diálise/Transplante- Ano de 2020



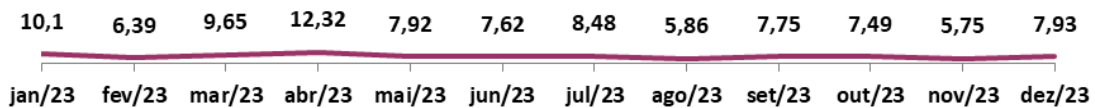
Demonstrativo Gráfico Média de Permanência Diálise/Transplante- Ano de 2021



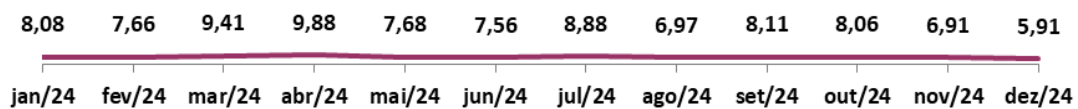
Demonstrativo Gráfico Média de Permanência Diálise/Transplante- Ano de 2022



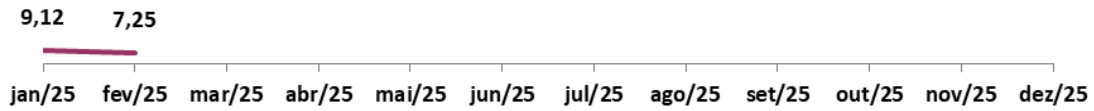
Demonstrativo Gráfico Média de Permanência Transplante- Ano de 2023



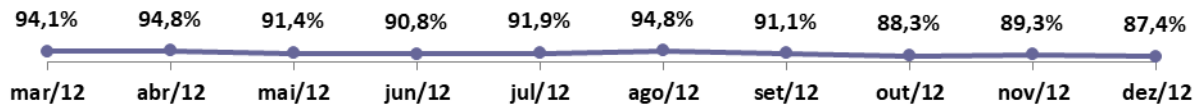
Demonstrativo Gráfico Média de Permanência Transplante- Ano de 2024



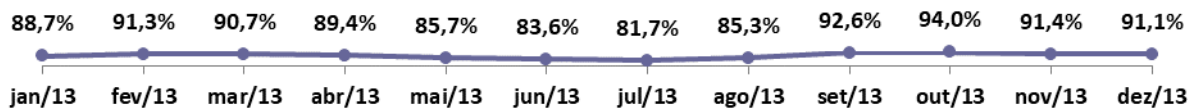
Demonstrativo Gráfico Média de Permanência Transplante- Ano de 2025



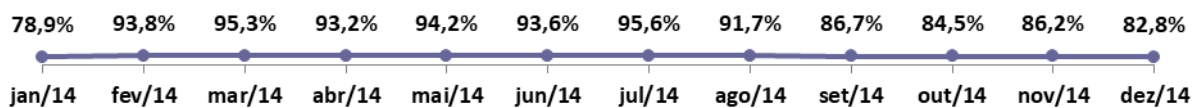
Demonstrativo Gráfico Taxa de Ocupação Clínica Médica - Ano de 2012



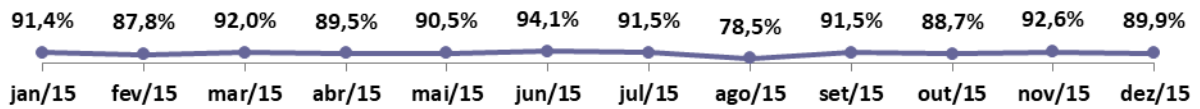
Demonstrativo Gráfico Taxa de Ocupação Clínica Médica - Ano de 2013



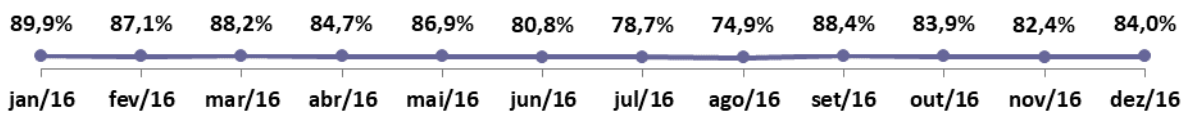
Demonstrativo Gráfico Taxa de Ocupação Clínica Médica - Ano de 2014



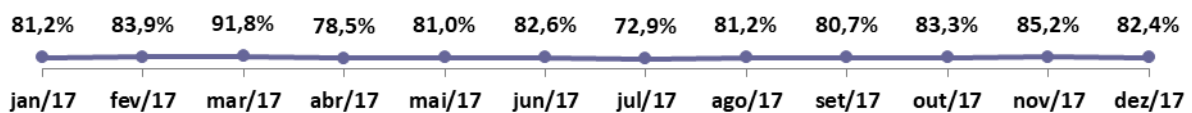
Demonstrativo Gráfico Taxa de Ocupação Clínica Médica - Ano de 2015



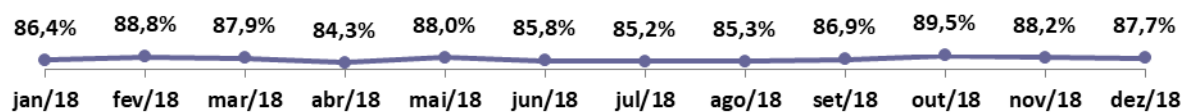
Demonstrativo Gráfico Taxa de Ocupação Clínica Médica - Ano de 2016



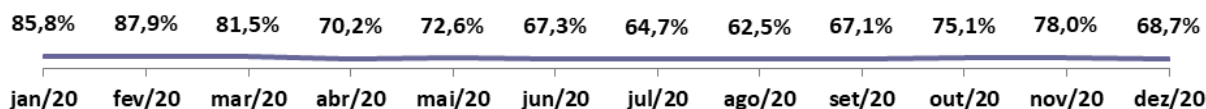
Demonstrativo Gráfico Taxa de Ocupação Clínica Médica - Ano de 2017



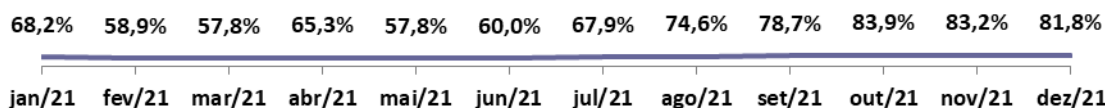
Demonstrativo Gráfico Taxa de Ocupação Clínica Médica - Ano de 2018



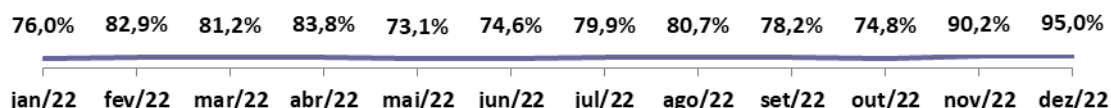
Demonstrativo Gráfico Taxa de Ocupação Clínica Médica - Ano de 2020



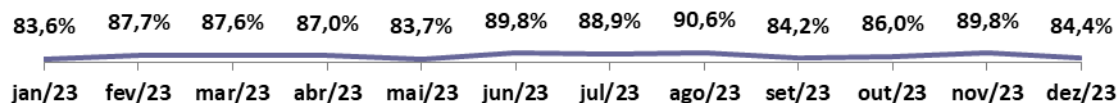
Demonstrativo Gráfico Taxa de Ocupação Clínica Médica - Ano de 2021



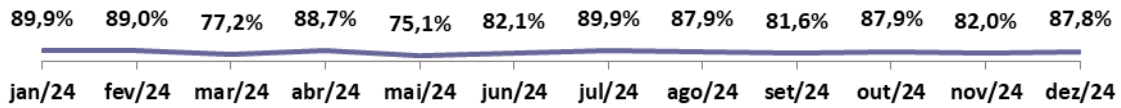
Demonstrativo Gráfico Taxa de Ocupação Clínica Médica - Ano de 2022




Demonstrativo Gráfico Taxa de Ocupação Clínica Médica - Ano de 2023



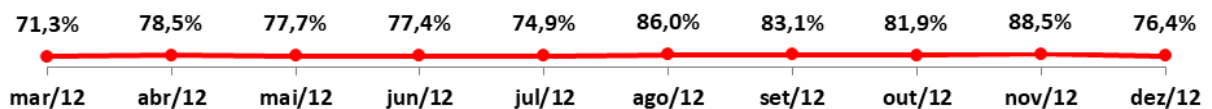
Demonstrativo Gráfico Taxa de Ocupação Clínica Médica - Ano de 2024



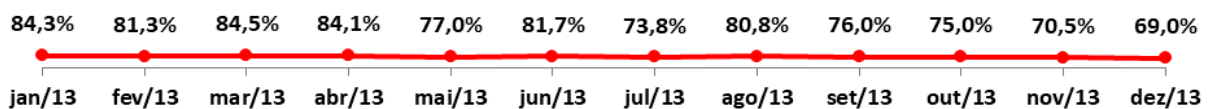
Demonstrativo Gráfico Taxa de Ocupação Clínica Médica - Ano de 2025



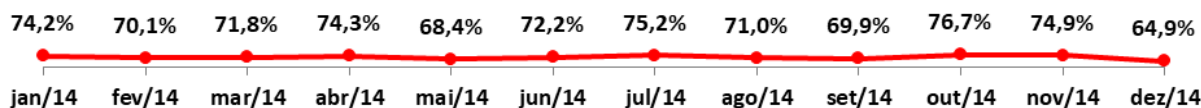
Demonstrativo Gráfico Taxa de Ocupação Clínica Cirúrgica - Ano de 2012



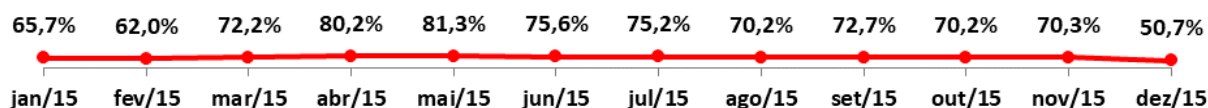
Demonstrativo Gráfico Taxa de Ocupação Clínica Cirúrgica - Ano de 2013



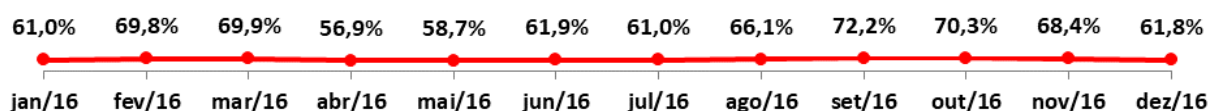
Demonstrativo Gráfico Taxa de Ocupação Clínica Cirúrgica - Ano de 2014



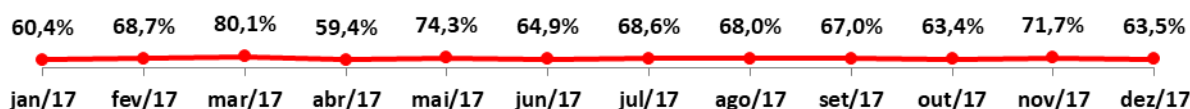
Demonstrativo Gráfico Taxa de Ocupação Clínica Cirúrgica - Ano de 2015



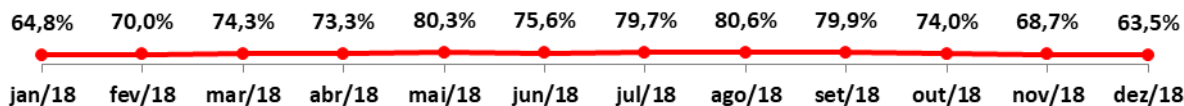
Demonstrativo Gráfico Taxa de Ocupação Clínica Cirúrgica - Ano de 2016



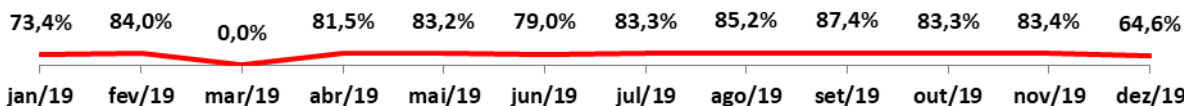
Demonstrativo Gráfico Taxa de Ocupação Clínica Cirúrgica - Ano de 2017



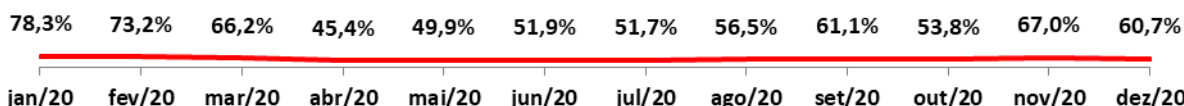
Demonstrativo Gráfico Taxa de Ocupação Clínica Cirúrgica - Ano de 2018



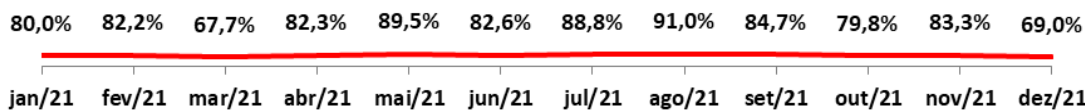
Demonstrativo Gráfico Taxa de Ocupação Clínica Cirúrgica - Ano de 2019



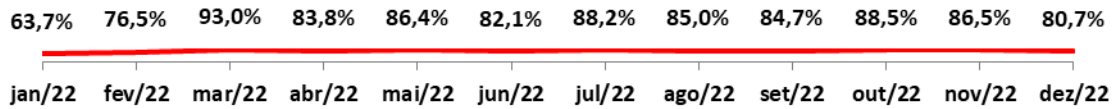
Demonstrativo Gráfico Taxa de Ocupação Clínica Cirúrgica - Ano de 2020



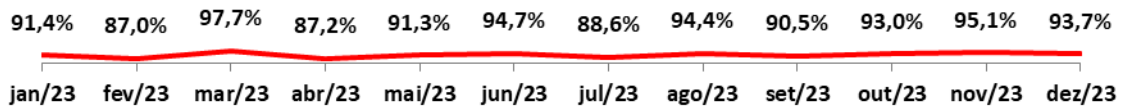
Demonstrativo Gráfico Taxa de Ocupação Clínica Cirúrgica - Ano de 2021



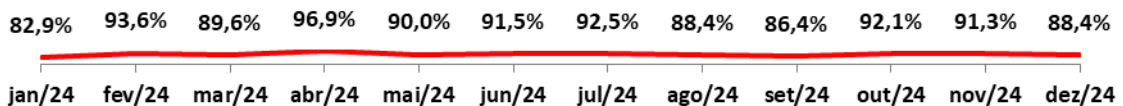
Demonstrativo Gráfico Taxa de Ocupação Clínica Cirúrgica - Ano de 2022



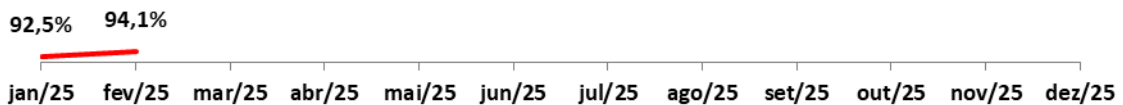
Demonstrativo Gráfico Taxa de Ocupação Clínica Cirúrgica - Ano de 2023



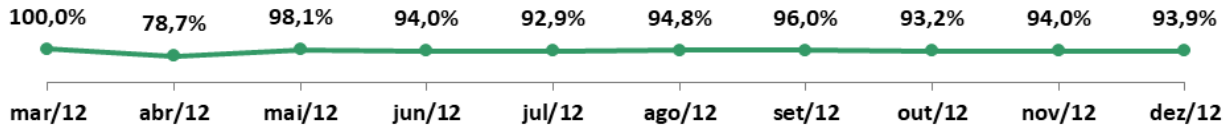
Demonstrativo Gráfico Taxa de Ocupação Clínica Cirúrgica - Ano de 2024



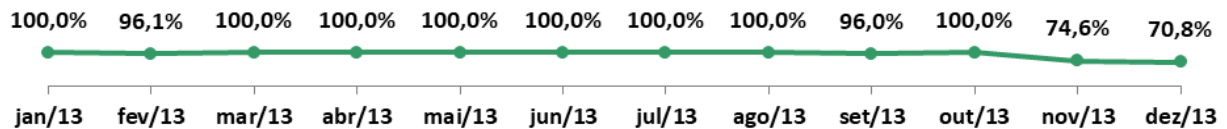
Demonstrativo Gráfico Taxa de Ocupação Clínica Cirúrgica - Ano de 2025



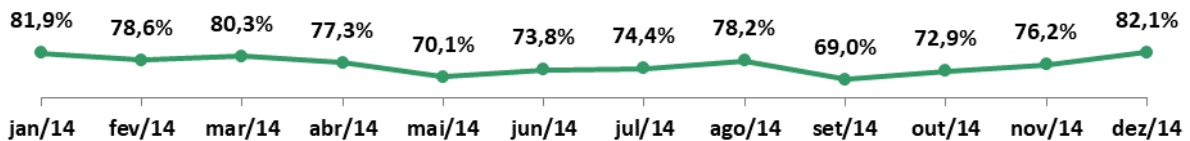
Demonstrativo Gráfico Taxa de Ocupação CTI - Ano de 2012



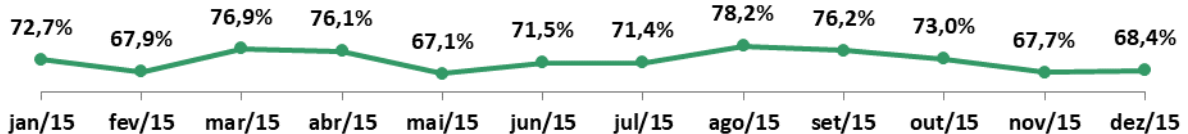
Demonstrativo Gráfico Taxa de Ocupação CTI - Ano de 2013



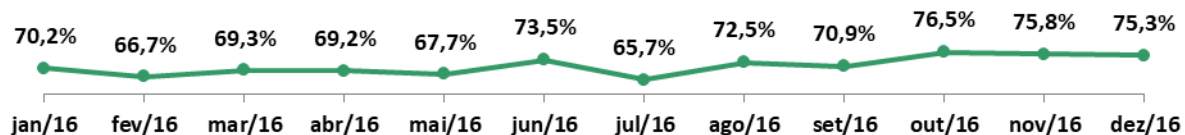
Demonstrativo Gráfico Taxa de Ocupação CTI - Ano de 2014



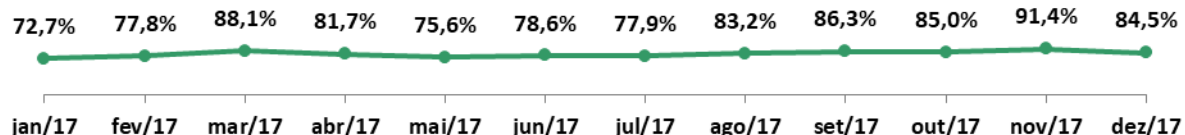
Demonstrativo Gráfico Taxa de Ocupação CTI - Ano de 2015



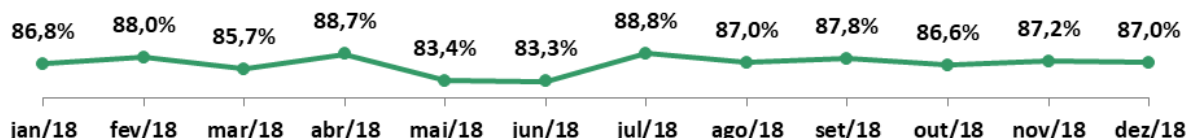
Demonstrativo Gráfico Taxa de Ocupação CTI - Ano de 2016



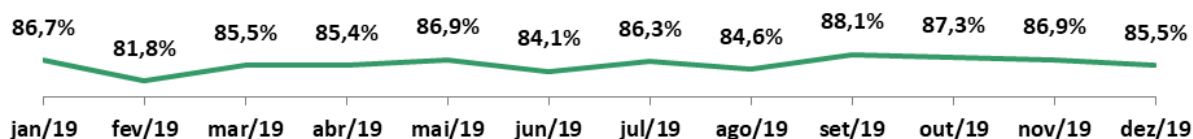
Demonstrativo Gráfico Taxa de Ocupação CTI - Ano de 2017



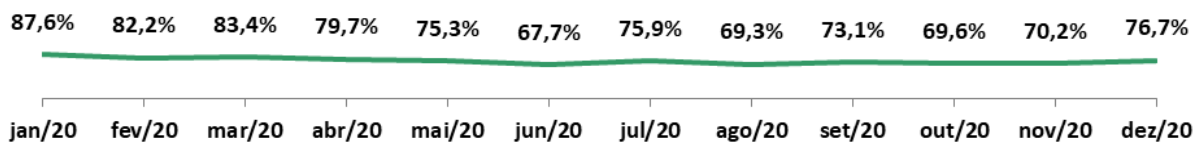
Demonstrativo Gráfico Taxa de Ocupação CTI - Ano de 2018



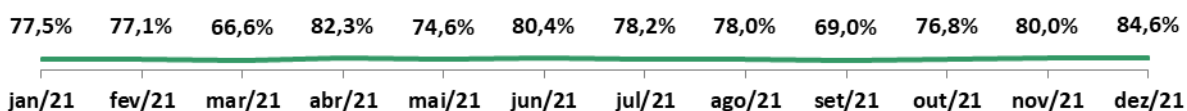
Demonstrativo Gráfico Taxa de Ocupação CTI - Ano de 2019



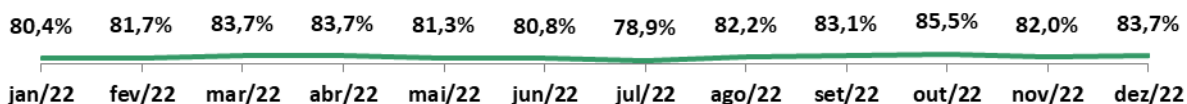
Demonstrativo Gráfico Taxa de Ocupação CTI - Ano de 2020



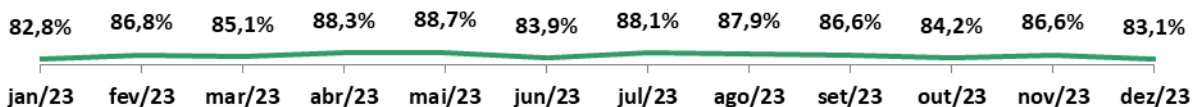
Demonstrativo Gráfico Taxa de Ocupação CTI - Ano de 2021



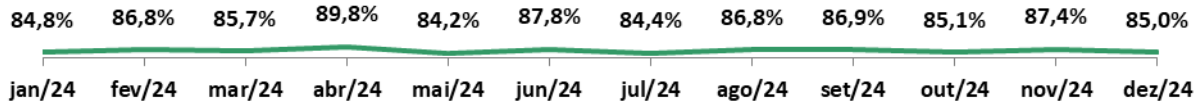
Demonstrativo Gráfico Taxa de Ocupação CTI - Ano de 2022



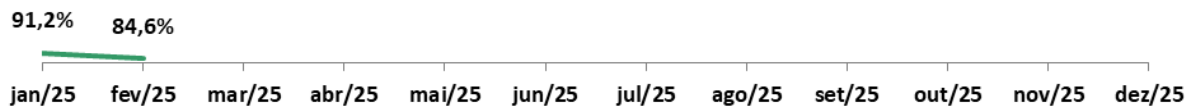
Demonstrativo Gráfico Taxa de Ocupação CTI - Ano de 2023



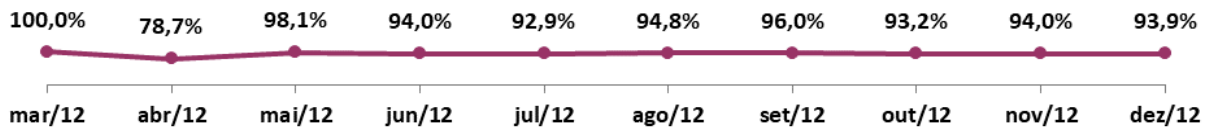
Demonstrativo Gráfico Taxa de Ocupação CTI - Ano de 2024



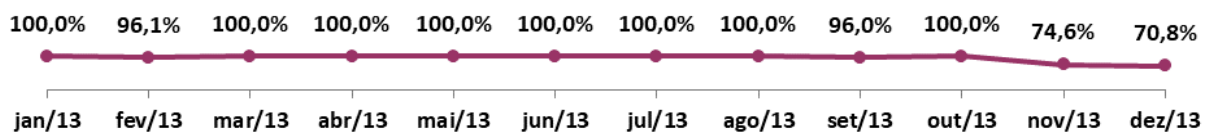
Demonstrativo Gráfico Taxa de Ocupação CTI - Ano de 2025



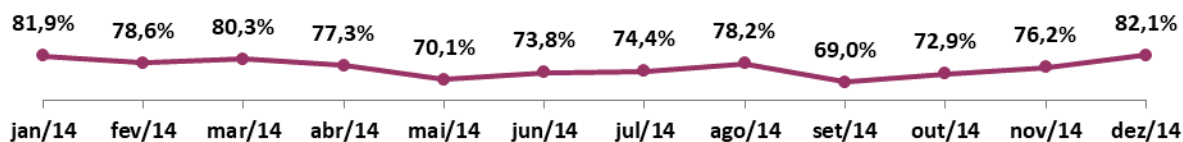
Demonstrativo Gráfico Taxa de Ocupação Diálise - Ano de 2012



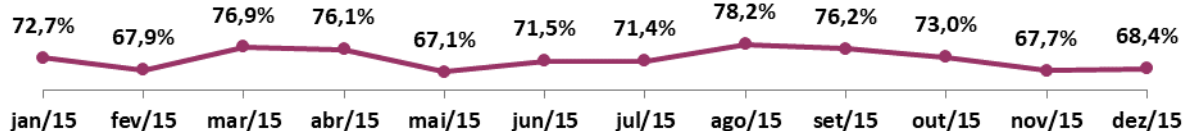
Demonstrativo Gráfico Taxa de Ocupação Diálise - Ano de 2013



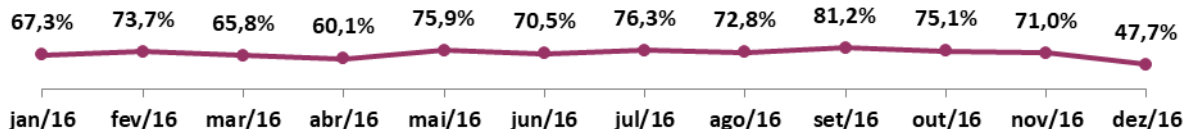
Demonstrativo Gráfico Taxa de Ocupação Diálise - Ano de 2014



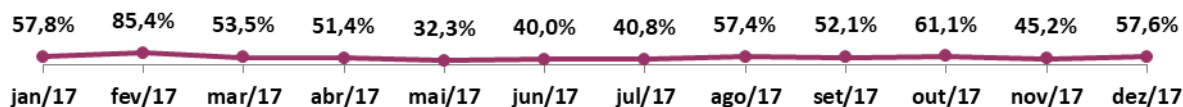
Demonstrativo Gráfico Taxa de Ocupação Diálise - Ano de 2015

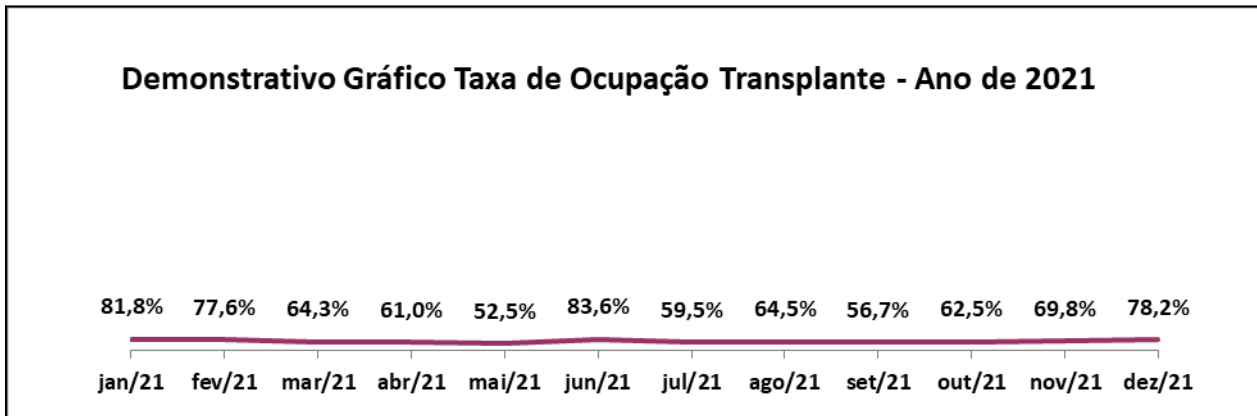
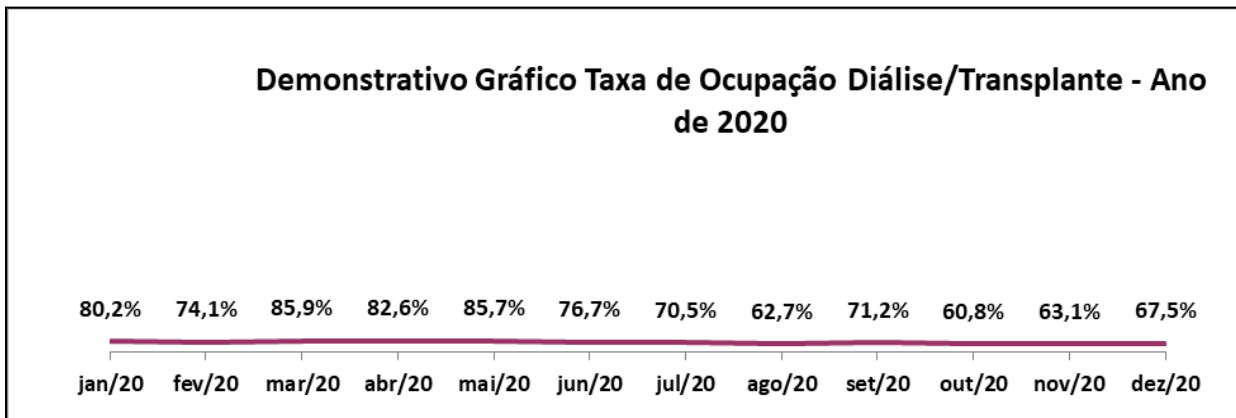
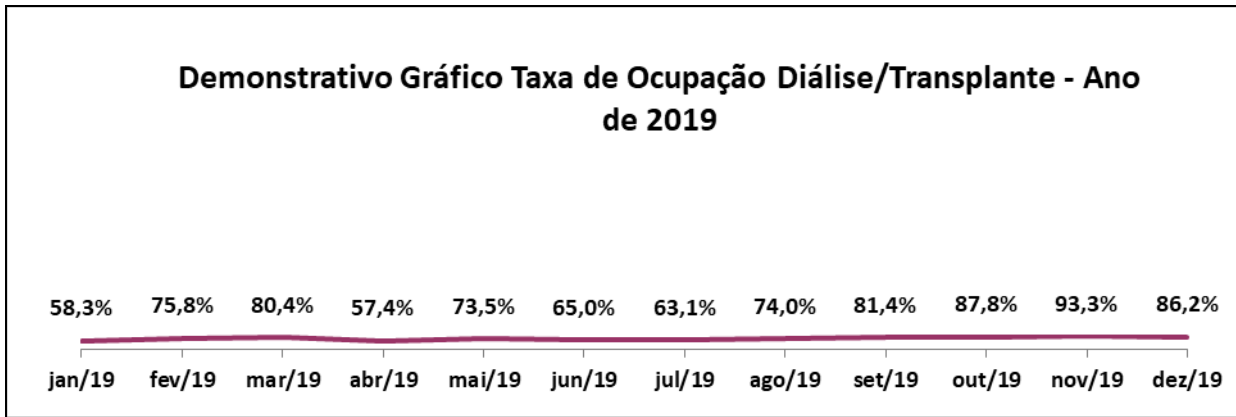
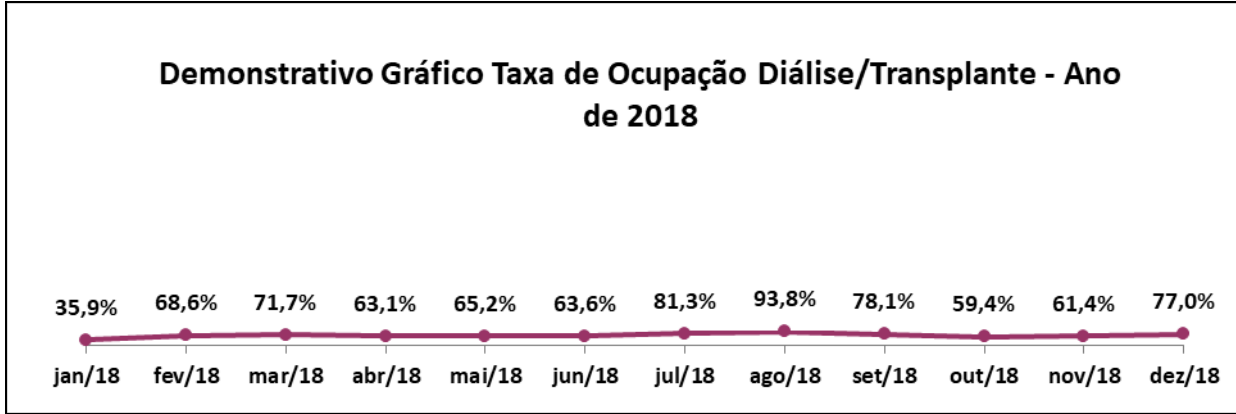


Demonstrativo Gráfico Taxa de Ocupação Diálise - Ano de 2016

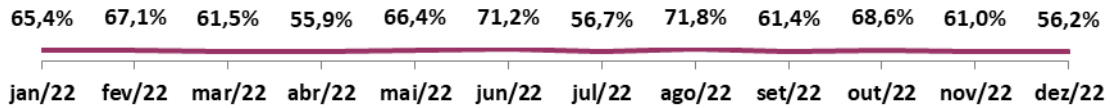


Demonstrativo Gráfico Taxa de Ocupação Diálise/Transplante - Ano de 2017

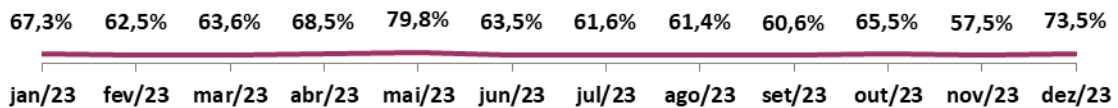




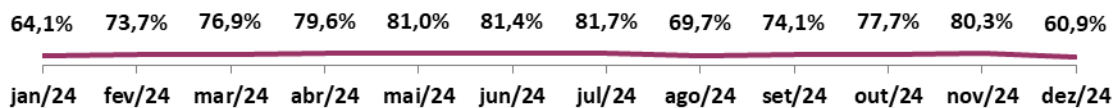
Demonstrativo Gráfico Taxa de Ocupação Transplante - Ano de 2022




Demonstrativo Gráfico Taxa de Ocupação Transplante - Ano de 2023



Demonstrativo Gráfico Taxa de Ocupação Transplante - Ano de 2024



Demonstrativo Gráfico Taxa de Ocupação Transplante - Ano de 2025



INDICADORES

Código do documento a018bb88fd93d6399fdb935e370f9dee

Hash do documento (SHA256): 0e3fa3f9e195cb9486f1b892cc4cb259b5088aa059cd987b7e8f896eaaa77490



✓ **ALINE ALVES BARBOSA MAIA**
aline.maia@idtech.org.br
ESCRITÓRIO DA QUALIDADE - HGG

SEX, 07 de MAR de 2025 às 19:06
Código verificador:
c8fd6d0e2eaa30f50cae9a855cc539a6

✓ **NATALIE ALVES ANDRASCHKO**
natalie.alves@idtech.org.br
DIR. DE ENFERMAGEM - HGG

SEX, 07 de MAR de 2025 às 19:11
Código verificador:
3ec502a0ddf6be0d53024dbb898cb0fd

✓ **ROGERIA CASSIANO**
rogeria.cassiano@idtech.org.br
DIR. MULTIDISCIPLINAR - HGG

SEX, 07 de MAR de 2025 às 19:31
Código verificador:
7486e0d7a49188bd48ae54369c2993ca

✓ **ALESSANDRO PURCINO ANDRADE**
alessandro.purcino@idtech.org.br
DIR. ADMINISTRATIVA - HGG

SEG, 10 de MAR de 2025 às 08:58
Código verificador:
ce227181ff59ce3b43ec715a14cb2e30

Logs

SEX, 07 de MAR de
2025 às 19:02

Operador **ROBERTTA GOMES** criou este documento número a018bb88fd93d6399fdb935e370f9dee

SEX, 07 de MAR de
2025 às 19:02

Operador **ROBERTTA GOMES** adicionou à lista de signatários: **ALESSANDRO PURCINO ANDRADE**, com autenticação via senha pessoal e intransferível gerada para o CPF: **97448761668**

SEX, 07 de MAR de
2025 às 19:02

Operador **ROBERTTA GOMES** adicionou à lista de signatários: **ALINE ALVES BARBOSA MAIA**, com autenticação via senha pessoal e intransferível gerada para o CPF: **02378254148**

SEX, 07 de MAR de
2025 às 19:02

Operador **ROBERTTA GOMES** adicionou à lista de signatários: **NATALIE ALVES ANDRASCHKO**, com autenticação via senha pessoal e intransferível gerada para o CPF: **02403688193**

SEX, 07 de MAR de
2025 às 19:03

Operador **ROBERTTA GOMES** adicionou à lista de signatários: **ROGERIA CASSIANO**, com autenticação via senha pessoal e intransferível gerada para o CPF: **31502288168**

SEX, 07 de MAR de
2025 às 19:06

ALINE ALVES BARBOSA MAIA assinou este documento utilizando sua senha pessoal como ponto de autenticação. IP do signatário no momento da assinatura: 192.168.1.248

SEX, 07 de MAR de
2025 às 19:11

NATALIE ALVES ANDRASCHKO assinou este documento utilizando sua senha pessoal como ponto de autenticação. IP do signatário no momento da assinatura: 191.56.224.213

SEX, 07 de MAR de
2025 às 19:31

ROGERIA CASSIANO assinou este documento utilizando sua senha pessoal como ponto de autenticação. IP do signatário no momento da assinatura: 191.25.249.109

SEG, 10 de MAR de
2025 às 08:58

ALESSANDRO PURCINO ANDRADE assinou este documento utilizando sua senha pessoal como ponto de autenticação. IP do signatário no momento da assinatura: 192.168.1.248
